





















K2 Raffles Guru Lesson 11

எழுத்துப் பயிற்சி 1 புள்ளிகளுக்கு இடையில் எழுதுக

K2 Raffles Guru Lesson 11

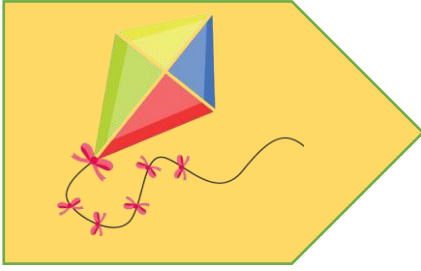
பயிற்சி: 3 சரியான சொல்லாக்குக

1



ர	ம்	க

2




ட்	ம்	ப	ட

3



க்	ர	க	ச	ம்

4



ம்	ட	க	ட்

5



ம்	ப	ர	ம்	ப

K2 Raffles Guru Lesson 11

பயிற்சி: 4 படத்தின் பெயரை எழுது



1.



2.



3.



4.



5.



6.



7.



7.



9.

கம்பம்

சரம்

பக்கம்

டப்பா

கடம்

கட்டம்

படம்

சட்டம்

ரப்பர்

K2 Raffles Guru Lesson 11

பயிற்சி:5 கோடிட்ட இடத்தில் சரியான சொல்லை எடுத்து எழுது

1 [] ட் ட ட ம் ← ச க

2 ம [] ம் ← ட ப

3 ச [] க ர ம் ← ச் க்

4 ர [] ம் ← ட ச

5 ச ர் [] ப ம் ← ப் ட்

6 ம [] ச ம் ← க் ச்

7 க [] ம் ← ர ச

8 ப [] க ம் ← க க்